

LAPORAN KEUANGAN S.D BULAN JUNI 2021

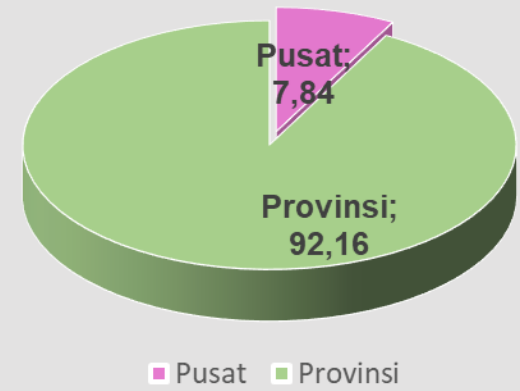
Kepala Biro Keuangan dan Pengelolaan BMN

Rapat Pengendalian Program dan Anggaran, 1 Juli 2021

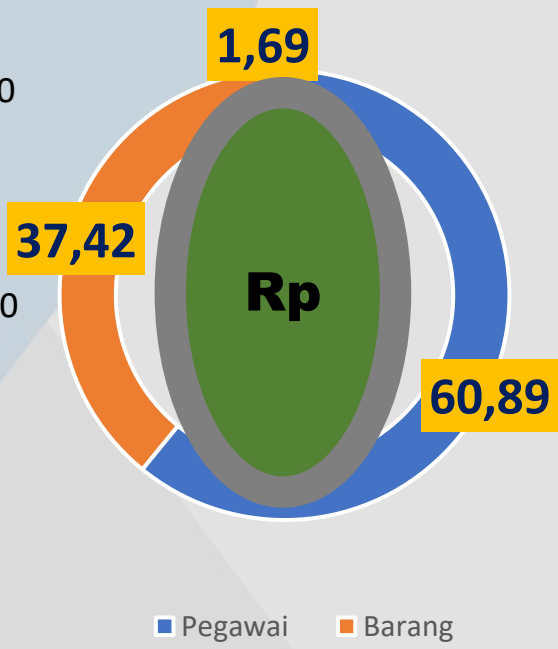
REALISASI ANGGARAN BKKBN S/D BULAN JUNI 2021

STRUKTUR ANGGARAN BKKBN

- Pagu Awal Rp. 3.450,072,040,000,-
- Hibah Jabar Rp. 31.908.522.000,-
- Pengurangan pagu 51 Rp. 136.010.886.000,-
- Total Pagu Rp. 3.345.969.636.000,-

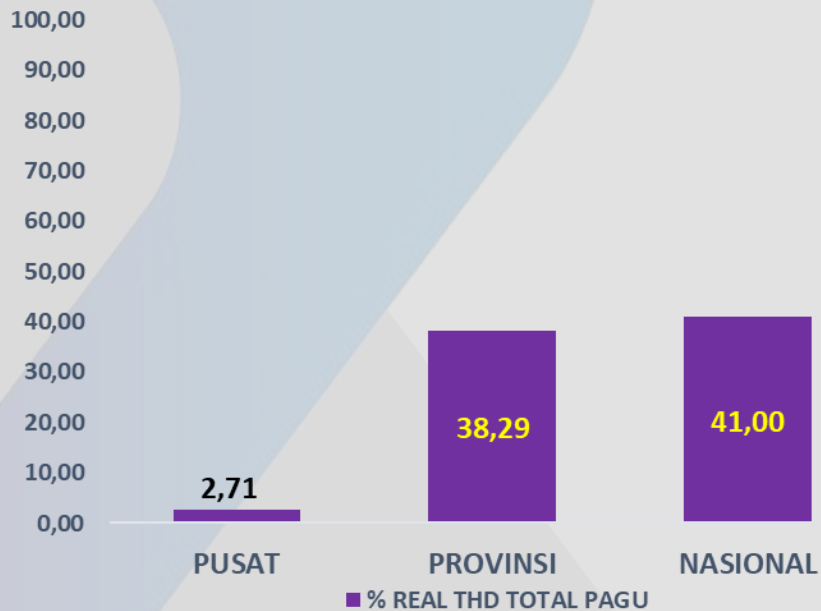


- **Belanja Pegawai**
Rp. 2.037.426.215.000
- **Belanja Barang**
Rp 1.251.972.421.000
- **Belanja Modal**
Rp. 56.571.000.000

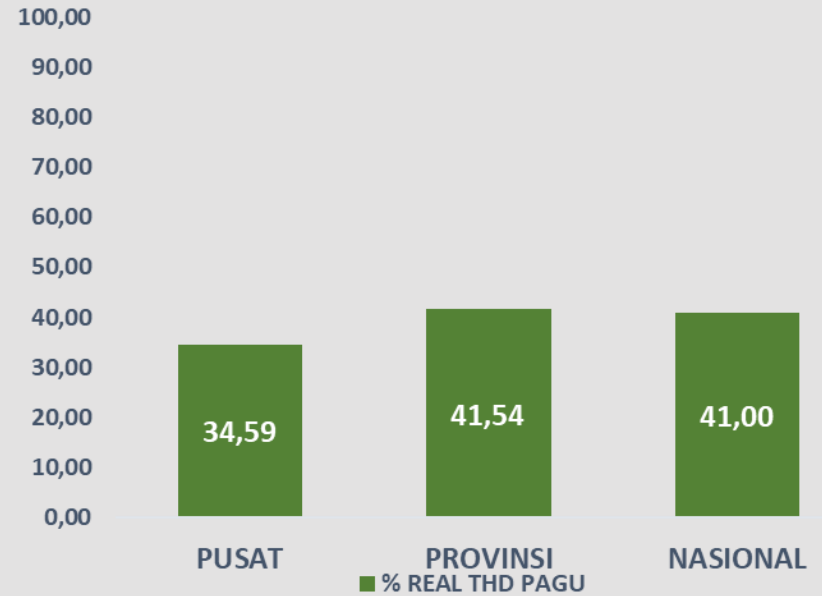


SATKER	PAGU APBN	%
PUSAT	262.224.876.000	7,84
PROVINSI	3.083.744.760.000	92,16
NASIONAL	3.345.969.636.000	100

REALISASI ANGGARAN S.D JUNI 2021 PER TOTAL PAGU BKKBN

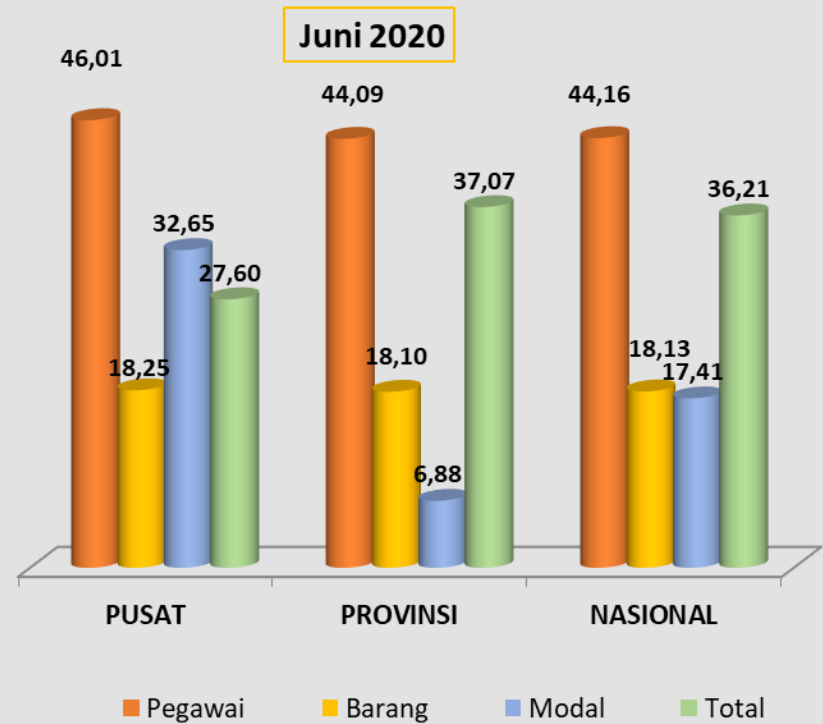
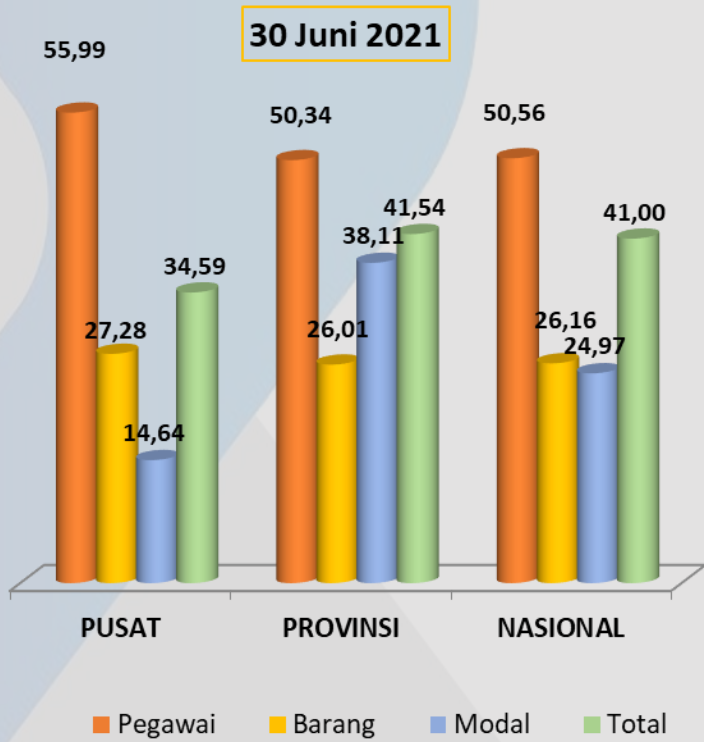


REALISASI ANGGARAN S.D JUNI 2021 PER PAGU PUSAT & PROV

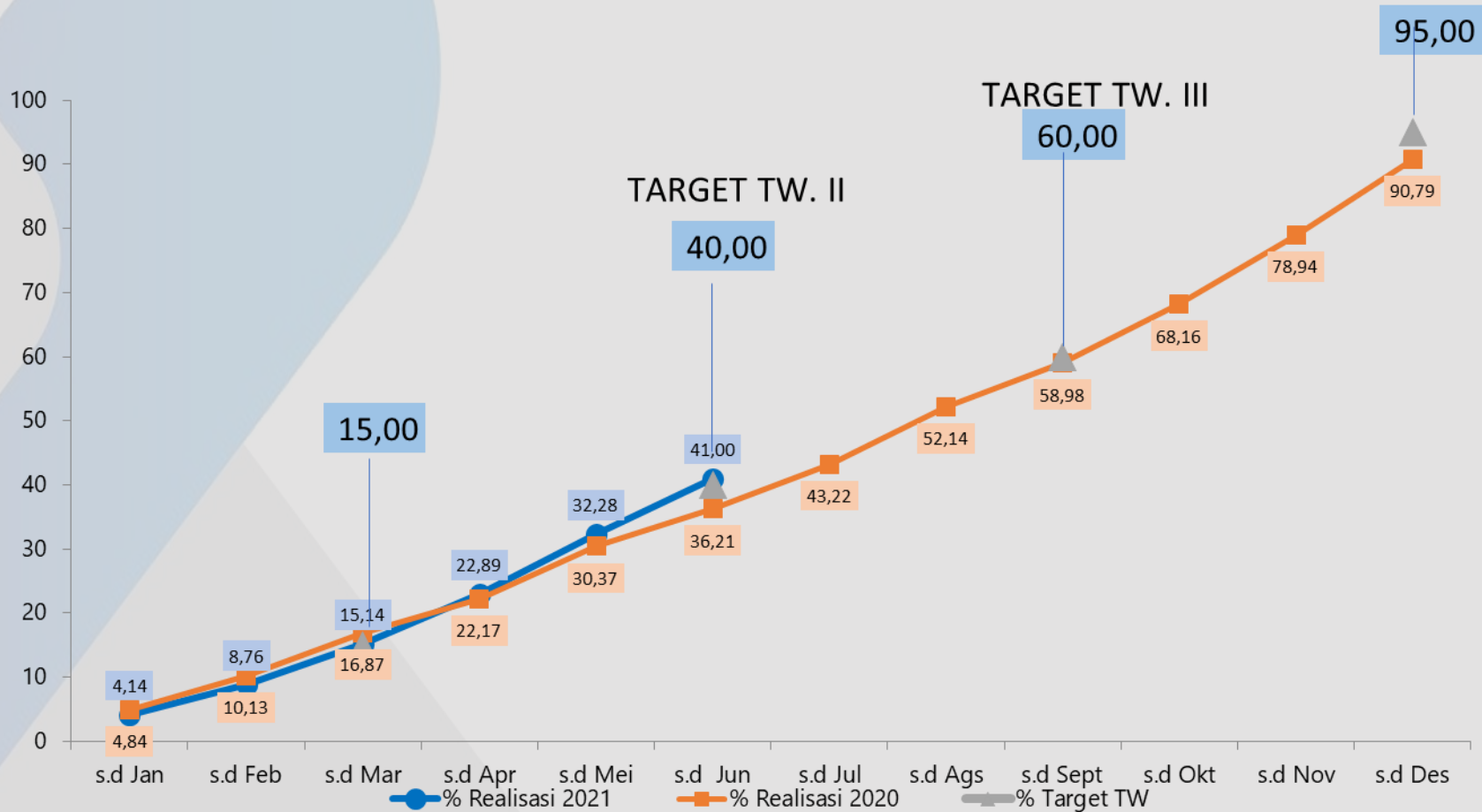


Realisasi tanpa Hibah 41,39%

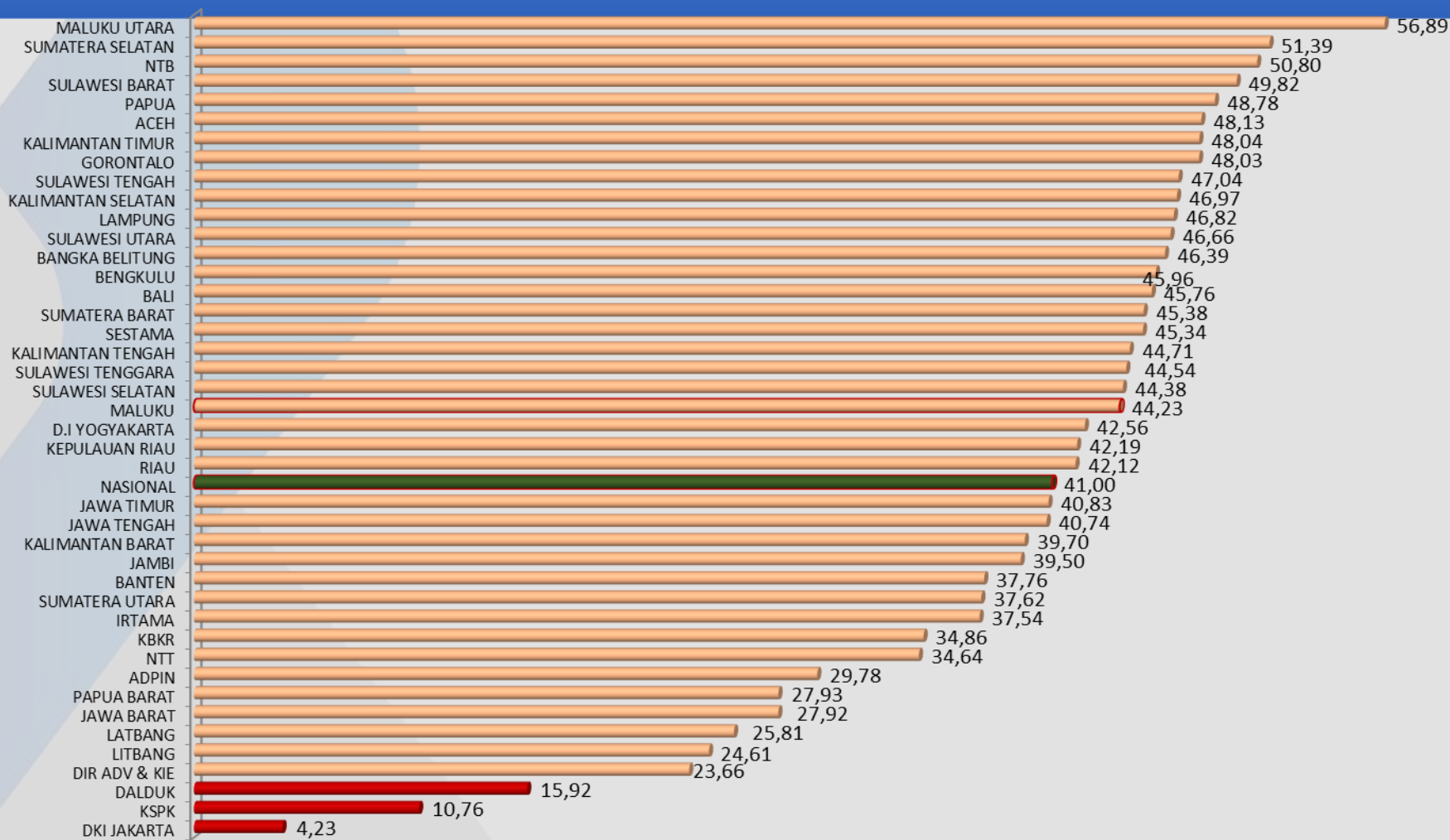
REALISASI ANGGARAN BKKBN PER BELANJA



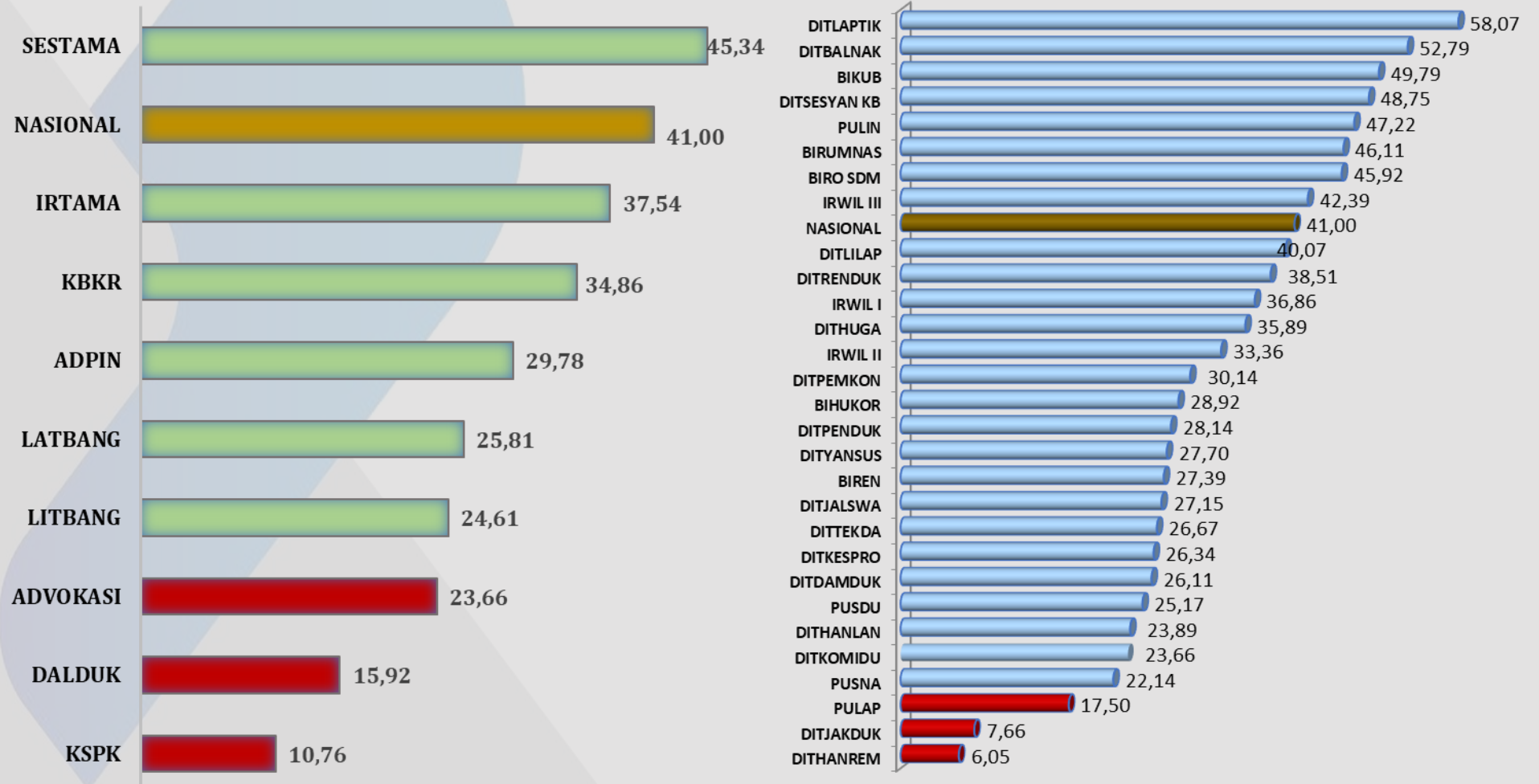
TREND PERKEMBANGAN REALISASI BKKBN TA. 2020 dan TA.2021



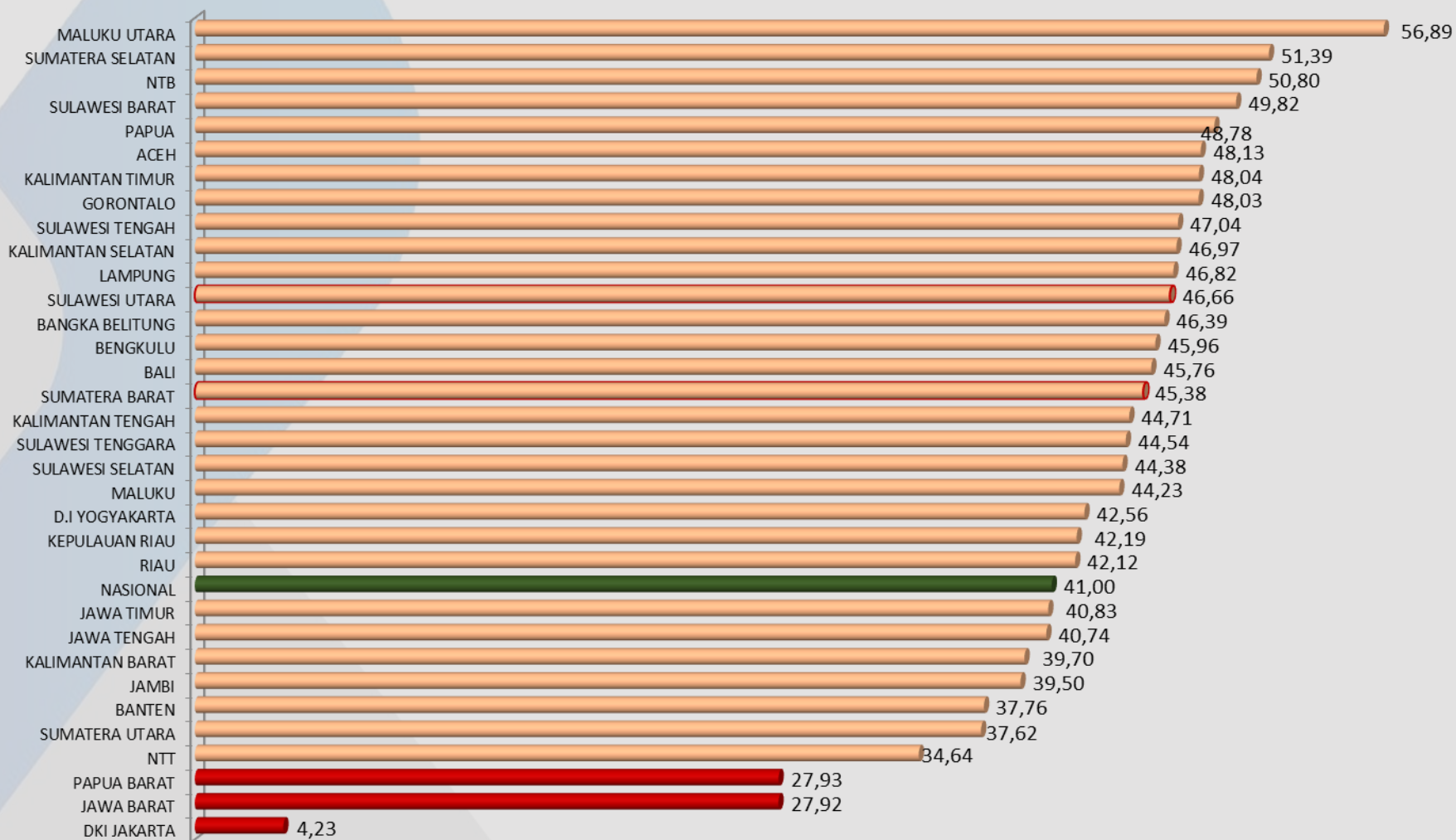
PERSENTASE (%) REALISASI ANGGARAN SATKER BKKBN



PERBANDINGAN PERSENTASE (%) REALISASI ANGGARAN ANTAR SATKER PUSAT



PERSENTASE (%) REALISASI ANGGARAN SATKER PERWAKILAN BKKBN PROVINSI



NO	SATKER	Junji 2021	Mei 2021	Junji 2020
		%	%	%
1	MALUT	56,89	44,53	32,33
2	SUMSEL	51,39	44,44	35,29
3	NTB	50,80	43,31	40,19
4	SULBAR	49,82	36,15	42,04
5	PAPUA	48,78	38,19	31,77
6	ACEH	48,13	35,26	43,84
7	KALTIM	48,04	38,63	41,23
8	GORONTALO	48,03	36,49	42,55
9	SULTENG	47,04	38,99	37,55
10	KALSEL	46,97	38,52	40,24
11	LAMPUNG	46,82	38,68	41,24
12	SULUT	46,66	32,25	42,24
13	BABEL	46,39	37,42	37,52
14	BENGGKULU	45,96	33,03	41,47
15	BALI	45,76	36,92	40,51
16	SUMBAR	45,38	36,09	37,01
17	SESTAMA	45,34	35,29	39,15
18	KALTENG	44,71	28,56	35,87
19	SULTRA	44,54	37,24	38,67
20	SULSEL	44,38	34,89	37,68
21	MALUKU	44,23	30,62	34,35
22	D.I. YOGYAKARTA	42,56	33,05	40,33

NO	SATKER	Junji 2021	Mei 2021	Junji 2020
		%	%	%
23	KEPRI	42,19	36,27	46,98
24	RIAU	42,12	30,40	38,35
25	JATIM	40,83	33,05	40,59
26	JATENG	40,74	32,72	37,08
27	KALBAR	39,70	31,17	35,62
28	JAMBI	39,50	30,84	36,81
29	BANTEN	37,76	33,78	25,65
30	SUMUT	37,62	25,97	37,86
31	IRTAMA	37,54	31,63	17,71
32	KBKR	34,86	16,45	7,28
33	NTT	34,64	25,22	33,18
34	ADPIN	29,78	21,88	34,00
35	PAPBAR	27,93	22,34	25,31
36	JABAR	27,92	22,44	28,32
37	LATBANG	25,81	22,12	41,63
38	LITBANG	24,61	11,51	10,83
39	DIR. ADV. DAN KIE	23,66	21,28	10,83
40	DALDUK	15,92	13,06	11,25
41	KSPK	10,76	8,34	13,46
42	DKI JAKARTA	4,23	2,71	10,93
	TOTAL	41,00	32,28	36,21

NO	SATKER	Jun 2021	Mei 2021	Jun 2020
		%	%	%
1	SESTAMA	55,99	43,64	46,01
2	GORONTALO	55,09	43,46	47,04
3	KEPRI	54,47	42,54	47,65
4	SULBAR	54,03	42,40	47,09
5	JATENG	52,18	41,21	45,49
6	MALUT	51,88	40,61	41,40
7	LAMPUNG	51,72	40,72	43,79
8	SUMBAR	51,43	41,01	44,02
9	SULSEL	51,06	40,19	43,41
10	ACEH	50,93	40,03	44,67
11	JATIM	50,80	40,02	45,21
12	KALSEL	50,74	40,23	42,18
13	SUMSEL	50,74	39,83	46,26
14	KALTIM	50,72	40,05	44,36
15	SULTRA	50,71	41,93	43,28
16	BENGKULU	50,55	39,84	44,32
17	BALI	50,53	39,68	44,72
18	MALUKU	50,36	39,47	43,45
19	NTB	50,30	39,54	45,02
20	JABAR	50,21	39,60	42,69
21	BANTEN	49,93	39,37	41,26
22	PAPUA	49,86	39,11	45,42

NO	SATKER	Jun 2021	Mei 2021	Jun 2020
		%	%	%
23	BABEL	49,64	39,01	45,30
24	SULTENG	49,54	38,81	46,10
25	D.I. YOGYAKARTA	49,39	38,94	44,73
26	KALBAR	48,58	38,18	41,31
27	NTT	48,24	35,74	42,48
28	SUMUT	47,68	36,39	43,16
29	RIAU	47,43	37,52	43,87
30	KALTENG	47,06	37,05	41,99
31	SULUT	46,54	35,00	42,10
32	JAMBI	45,30	37,54	40,81
33	PAPBAR	41,47	32,42	39,60
34	KBKR	-	-	-
35	KSPK	-	-	-
36	LATBANG	-	-	-
37	IRTAMA	-	-	-
38	DKI JAKARTA	-	-	-
39	DIR. ADV. DAN KIE	-	-	-
40	LITBANG	-	-	-
41	ADPIN	-	-	-
42	DALDUK	-	-	-
	TOTAL	50,56	39,74	44,16

NO	SATKER	Junji 2021	Mei 2021	Junji 2020
		%	%	%
1	MALUT	63,07	54,11	22,05
2	SUMSEL	52,38	50,62	12,56
3	NTB	51,50	49,90	21,98
4	SULUT	46,44	27,60	41,72
5	KALTIM	43,31	36,02	31,55
6	PAPUA	42,64	33,93	28,12
7	BABEL	42,21	35,08	27,33
8	SULTENG	41,53	39,55	20,80
9	ACEH	41,27	23,35	38,96
10	KALTENG	40,96	15,90	23,05
11	SULBAR	40,58	22,54	30,52
12	SESTAMA	39,48	30,54	30,95
13	BANTEN	38,52	37,50	14,71
14	IRTAMA	37,54	31,63	19,93
15	KALSEL	37,54	34,00	30,27
16	MALUKU	36,28	17,15	22,46
17	LAMPUNG	35,33	33,75	24,59
18	KBKR	35,09	16,44	7,28
19	RIAU	34,74	21,07	24,04
20	SUMBAR	34,29	27,36	18,38
21	KEPRI	34,24	32,02	46,44
22	BALI	33,04	29,30	21,55

NO	SATKER	Junji 2021	Mei 2021	Junji 2020
		%	%	%
23	BENGKULU	32,60	13,31	28,37
24	SULTRA	32,16	27,85	18,49
25	ADPIN	30,95	26,13	23,14
26	GORONTALO	30,92	19,47	32,80
27	JAMBI	26,49	15,75	24,97
28	LATBANG	25,81	22,12	41,63
29	LITBANG	24,95	11,67	10,83
30	DIR. ADV. DAN KIE	23,73	21,35	10,85
31	D.I. YOGYAKARTA	23,19	16,32	22,50
32	SUMUT	22,25	9,64	18,00
33	KALBAR	21,93	17,65	21,47
34	SULSEL	21,22	16,50	17,76
35	PAPBAR	18,32	15,20	17,59
36	JATIM	17,64	16,88	20,08
37	DALDUK	15,92	13,06	11,25
38	JATENG	15,90	14,38	10,40
39	KSPK	10,94	8,48	13,46
40	NTT	10,38	6,44	10,67
41	JABAR	6,47	5,92	6,20
42	DKI JAKARTA	4,23	2,71	10,93
	TOTAL	26,16	20,87	18,13

NO	SATKER	Juni 2021	Mei 2021	Juni 2020
		%	%	%
1	RIAU	100,00	-	99,30
2	KALSEL	100,00	100,00	100,00
3	SULUT	100,00	83,43	99,88
4	BALI	99,99	99,99	99,69
5	NTB	99,94	99,94	-
6	BENGKULU	99,90	99,90	-
7	SULBAR	99,76	99,76	-
8	LAMPUNG	99,66	99,66	10,34
9	KALTENG	99,18	89,28	-
10	SULTENG	92,56	7,20	0,05
11	KALBAR	86,40	-	-
12	SUMBAR	82,24	-	-
13	KALTIM	70,58	68,62	-
14	PAPUA	70,38	52,86	10,29
15	KEPRI	64,72	64,72	-
16	MALUT	61,18	28,83	32,89
17	SULSEL	57,44	57,44	5,06
18	BABEL	52,14	52,14	-
19	JATENG	44,51	24,41	3,77
20	JAMBI	31,63	30,19	13,18
21	ADPIN	27,63	14,09	44,32
22	JATIM	26,49	13,20	-

NO	SATKER	Juni 2021	Mei 2021	Juni 2020
		%	%	%
23	KBKR	16,67	16,67	-
24	MALUKU	6,21	6,21	-
25	SUMUT	5,70	5,70	0,05
26	BANTEN	4,53	3,69	99,82
27	SESTAMA	3,39	2,69	10,04
28	JABAR	-	-	13,87
29	D.I. YOGYAKARTA	-	-	-
30	ACEH	-	-	92,83
31	SUMSEL	-	-	-
32	SULTRA	-	-	-
33	NTT	-	-	-
34	GORONTALO	-	-	33,17
35	KSPK	-	-	-
36	LATBANG	-	-	-
37	IRTAMA	-	-	-
38	PAPBAR	-	-	-
39	DKI JAKARTA	-	-	-
40	DIR. ADV. DAN KIE	-	-	-
41	LITBANG	-	-	-
42	DALDUK	-	-	-
	TOTAL	24,97	15,90	17,41

NO	K/L TERTINGGI	NO	K/L TERENDAH
1.	KEMENTERIAN KOPERASI DAN PENGUSAHA KECIL DAN MENENGAH	29.	BADAN KEPENDUDUKAN DAN KELUARGA BERENCANA NASIONAL
2.	KEMENTERIAN KEUANGAN	30.	KEMENTERIAN LUAR NEGERI
3.	MAHKAMAH KONSTITUSI RI	31.	KEMENTERIAN PENDAYAGUNAAN APARATUR NEGARA DAN REFORMASI BIROKRASI
4.	KOMISI PEMILIHAN UMUM	32.	BADAN PENGAWASAN KEUANGAN DAN PEMBANGUNAN
5.	KEPOLISIAN NEGARA REPUBLIK INDONESIA	33.	KEMENTERIAN PERDAGANGAN
6.	MAHKAMAH AGUNG	34.	DEWAN PERWAKILAN RAKYAT
7.	KEMENTERIAN KOORDINATOR BIDANG PEREKONOMIAN	35.	KEMENTERIAN PERTAHANAN
8.	KEMENTERIAN SOSIAL	36.	BADAN NASIONAL PENCARIAN DAN PERTOLONGAN (BASARNAS)
9.	KEJAKSAAN REPUBLIK INDONESIA	...	
...		87.	BADAN PENGEMBANGAN WILAYAH SURAMADU

REALISASI PK21 PER KEGIATAN

No	Nama Kegiatan Pada 214 (RKAKL)	Pagu Anggaran	Realisasi	
			s.d Juni	%
1	Pengelolaan Sistem Informasi Keluarga	6.552.838.000	467.937.038	7,14
2	Pengadaan Formulir Pendataan Keluarga	4.851.770.000	4.667.601.531	96,20
3	Operasional Pendataan menggunakan Smartphone	203.234.646.600	3.991.761.750	1,96
4	Orientasi Pendataan Keluarga bagi Kader Tk Desa/Kelurahan	35.883.987.000	34.953.450.826	97,41
5	Operasional Pendataan Keluarga	154.175.493.500	4.179.538.632	2,71
6	Monitoring /Pengamatan Pelaksanaan Pendataan Keluarga (Perjalanan)	3.126.396.000	2.573.221.486	82,31
7	Pengumpulan Hasil Pendataan Keluarga	2.743.928.000	593.648.628	21,63
8	Jasa Pengolahan (Perekaman Data Keluarga)	25.912.900.000	301.493.500	1,16
9	Sarasehan /Penyajian Hasil Pendataan Keluarga	8.962.691.000	707.255.000	7,89
10	Sosialisasi dan Publikasi Pendataan Keluarga	4.098.725.000	2.834.641.665	69,16
11	Pengadaan Output Data Keluarga (R1/BDKI/21)	6.477.936.000	21.066.400	0,33
12	Pengadaan PK KIT	5.740.841.000	4.752.888.764	82,79
13	Sinkronisasi PK2021 ke dalam SIGA	443.353.000	220.156.670	49,66
14	Penggandaan Buku Saku PK2021	3.293.004.000	2.594.206.115	78,78
15	Sosialisasi Pendataan Keluarga dan Kelompok Sasaran Bangsa Kencana Bersama	88.264.168.000	9.254.634.990	10,49
16	Lain-lain	16.364.549.000	1.560.128.857	9,53
JUMLAH		570.127.226.100	73.673.631.852	12,92

REALISASI PK21 PER PROVINSI

NO	REKAP PER PROVINSI	PAGU	REALISASI		NO	REKAP PER PROVINSI	PAGU	REALISASI	
			s.d Juni	%				s.d Juni	%
1	KALIMATAN TIMUR	8.381.362.000	4.064.188.065	48,49	18	KEPULAUAN RIAU	4.705.716.000	649.889.000	13,81
2	MALUKU	3.878.397.000	1.806.585.838	46,58	19	RIAU	13.044.684.000	1.800.928.997	13,81
3	SULAWESI BARAT	4.385.394.000	1.596.682.262	36,41	20	LAMPUNG	16.742.732.000	2.259.038.561	13,49
4	ACEH	12.546.679.000	4.445.082.050	35,43	21	SULAWESI TENGGARA	5.957.905.000	802.924.896	13,48
5	PAPUA	12.975.256.000	4.190.224.199	32,29	22	NUSA TENGGARA TIMUR	15.604.012.000	1.942.138.954	12,45
6	PAPUA BARAT	3.304.343.000	1.046.378.700	31,67	23	SULAWESI TENGAH	8.222.907.000	1.004.196.815	12,21
7	BALI	8.459.383.000	2.093.485.007	24,75	24	SUMATERA SELATAN	19.504.088.100	2.180.185.872	11,18
8	MALUKU UTARA	3.114.783.000	723.587.304	23,23	25	SUMATERA UTARA	32.339.290.000	3.582.110.202	11,08
9	SULAWESI UTARA	7.499.899.000	1.510.309.875	20,14	26	KALIMANTAN SELATAN	10.760.816.000	1.168.020.639	10,85
10	BENGKULU	6.258.141.000	1.180.613.450	18,87	27	JAWA BARAT	88.198.672.000	8.419.290.732	9,55
11	KALIMANTAN TENGAH	5.808.574.000	1.075.008.261	18,51	28	SULAWESI SELATAN	25.393.393.000	2.392.642.452	9,42
12	BANGKA BELITUNG	2.867.159.000	496.153.750	17,30	29	SUMATERA BARAT	14.880.599.000	1.357.199.981	9,12
13	D.I. YOGYAKARTA	6.870.614.000	1.130.857.920	16,46	30	JAWA TIMUR	86.400.048.000	7.481.239.675	8,66
14	JAMBI	13.627.736.000	2.169.341.226	15,92	31	JAWA TENGAH	73.014.350.000	4.999.093.560	6,85
15	KALIMANTAN BARAT	11.015.688.000	1.743.223.068	15,82	32	GORONTALO	2.444.543.000	101.448.000	4,15
16	BANTEN	17.643.869.000	2.683.285.750	15,21	33	DKI JAKARTA	14.311.466.000	181.297.000	1,27
17	NUSA TENGGARA BARAT	9.964.728.000	1.396.979.791	14,02	JUMLAH		570.127.226.100	73.673.631.852	12,92

REALISASI KEGIATAN PK 21 PUSAT

NO	Komponen	Pagu	Realisasi	Sisa	%	Ket
1	DITLAPTIK	2.164.576.000	1.599.958.537	564.617.463	73,92	
2	DITEKDA	20.075.000.000	17.836.803.500	2.238.196.500	88,85	Lisensi Pendukung pendataan keluarga proses SPPBJ

REALISASI KEGIATAN KEMITRAAN PUSAT

NO	Kegiatan	Pagu	Realisasi	Sisa	%	Ket
1	Sosialisasi, Advokasi, dan KIE Program Bangga Kencana Bersama Mitra Kerja	17.500.710.000	3.831.468.970	13.669.241.030	21,89	
2	Penguatan Peran Serta Mitra Kerja dan Stakeholder dalam Implementasi Kegiatan Prioritas Pembangunan Keluarga	20.075.000.000	1.450.839.400	18.624.160.600	7,23	9 paket

REALISASI PRO PN

No.	KRO/RO (Output Prioritas)	Target	Pagu (Rp)	Realisasi		
				Output	Realisasi (Rp)	%
1	3331 QEI Bantuan Lembaga	12.246 Lembaga (faskes)	260.253.138.000	3.896	122.071.490.071	46,90
	QEI 001 Faskes yang terpenuhi ketersediaan Alat/Obat Kontrasepsi (Alokon)	12.246 Lembaga (faskes)	260.253.138.000	3.896	122.071.490.071	46,90
2	3316 QEI Bantuan Lembaga	472 Lembaga	713.226.000	0	5.027.096	0,70
	QEI 001 Faskes yang mendapat pemenuhan ketersediaan alokon	472 Lembaga (faskes)	713.226.000	0	5.027.096	0,70
3	3331 QDE Fasilitas dan Pembinaan Keluarga	4.122.784 Keluarga	25.577.000.000	3.408.950	6.050.253.811	23,66
	QDE 001 Keluarga dengan baduta yang mendapatkan fasilitas dan pembinaan 1000 HPK	4.122.784 Keluarga	25.577.000.000	3.408.950	6.050.253.811	23,66
4	3331 QDD Fasilitas dan Pembinaan Kelompok Masyarakat	40.339 Kelompok Masyarakat	74.336.078.000	5.625	25.555.950.925	34,38
	QDD 002 Kelompok BKL yang mendapat fasilitas dan pembinaan Pelayanan Ramah Lansia	10.215 Kelompok Masyarakat	5.096.969.000	1.513	3.188.750.873	62,56
	QDD 001 PIK Remaja dan BKR yang mendapat fasilitas dan pembinaan Edukasi Kespro dan Gizi bagi Remaja Putri sebagai Calon Ibu	29.620 Kelompok Masyarakat	49.095.109.000	4.080	14.797.685.582	30,14
	QDD 003 Kampung KB percontohan yang mendapat fasilitas dan pembinaan Pemberdayaan Ekonomi Keluarga	514 Kelompok Masyarakat	10.280.000.000	140	4.577.547.297	44,53
	QDD 004 Rumah data kependudukan paripurna yang difasilitasi di kampung KB percontohan	513 Kelompok Masyarakat	9.864.000.000	99	3.406.415.473	34,53
	Jumlah		360.879.442.000		153.682.721.903	42,59

REALISASI DAK SUBBIDANG KB S.D JUNI 2021

NO	PROVINSI	PAGU	PAGU RKA	REALISASI	(% Realisasi Juni 2021	(% Realisasi Juni 2020	TINGKAT PELAPORAN			
							PENERIMA	PERENCANAAN	LAPORAN	(%) Pelaporan
1	BANTEN	8.788.414.000	8.774.588.000	1.103.618.900	12,56	19,58	7	7	7	100
2	MALUKU UTARA	13.825.712.998	13.825.712.998	1.329.154.616	9,61	14,43	10	10	6	60
3	BALI	4.685.940.000	4.769.946.000	266.928.000	5,7	11,61	8	9	7	87,5
4	PAPUA	31.695.560.000	31.526.662.998	1.250.000.000	3,94	10,47	29	29	16	55,17
5	SULAWESI TENGGARA	23.171.332.000	23.143.412.000	768.205.000	3,32	6,21	17	17	17	100
6	SUMATERA BARAT	19.185.671.000	18.895.980.988	622.388.150	3,24	9,18	19	19	19	100
7	ACEH	26.209.094.000	26.180.141.126	647.366.944	2,47	3,23	23	23	21	91,3
8	KALIMATAN TIMUR	13.984.475.000	13.984.467.000	237.787.200	1,7	2,31	10	10	10	100
9	JAMBI	12.787.349.000	12.789.364.324	197.457.000	1,54	5,19	11	11	11	100
10	JAWA BARAT	33.043.362.000	39.416.487.670	459.325.000	1,39	2,37	26	27	10	38,46
11	SULAWESI UTARA	18.017.319.000	18.006.859.574	225.071.000	1,25	4,77	15	15	12	80
12	SULAWESI TENGAH	16.197.550.000	16.190.002.500	137.859.000	0,85	1,74	13	13	8	61,54
13	SUMATERA UTARA	34.682.376.000	31.783.580.498	198.768.000	0,57	2,3	33	30	19	57,58
14	NUSA TENGGARA BARAT	14.213.893.000	14.056.083.000	76.917.000	0,54	10,95	10	10	10	100
15	NUSA TENGGARA TIMUR	29.282.048.000	29.366.227.968	144.950.280	0,5	5,27	22	22	21	95,45
16	KALIMANTAN SELATAN	22.534.164.680	11.189.958.000	91.723.000	0,41	5,09	13	12	7	53,85
17	JAWA TIMUR	34.545.996.918	33.709.580.267	111.789.702	0,32	5,2	38	37	23	60,53
18	SULAWESI SELATAN	29.143.289.000	29.510.150.194	87.276.000	0,3	10,1	24	24	16	66,67
19	PAPUA BARAT	13.893.229.000	10.720.811.535	16.999.290	0,12	4,88	12	9	5	41,67
20	JAWA TENGAH	40.030.061.000	41.105.394.383	21.901.500	0,05	17,77	34	35	34	100
21	MALUKU	14.511.358.000	15.221.396.000	4.080.000	0,03	3,85	11	11	7	63,64
22	KEPULAUAN RIAU	8.666.517.000	7.772.368.040	1.040.000	0,01	0,58	7	7	7	100
23	RIAU	13.251.198.000	13.251.197.998,99	-	-	4,09	12	12	12	100
24	SUMATERA SELATAN	19.448.455.000	17.910.707.370	-	-	7,48	17	17	16	94,12
25	BENGKULU	11.164.114.000	11.164.113.994	-	-	5,34	10	10	10	100
25	LAMPUNG	15.564.533.000	15.546.741.996	-	-	1,6	15	15	15	100
25	BANGKA BELITUNG	5.868.477.000	5.930.613.990	-	-	6,28	7	7	6	85,71
25	D.I. YOGYAKARTA	4.034.924.000	5.598.508.750	-	-	27,69	4	5	5	100
25	KALIMANTAN BARAT	15.595.343.675	15.595.343.675	-	-	7,25	14	14	8	57,14
25	KALIMANTAN UTARA	7.330.677.000	7.330.677.000	-	-	3,49	5	5	5	100
25	KALIMANTAN TENGAH	15.827.019.000	16.471.003.000	-	-	1,92	14	14	9	64,29
25	GORONTALO	7.002.959.968	6.385.632.962	-	-	32,15	6	6	5	83,33
25	SULAWESI BARAT	16.580.215.000	12.894.179.003	-	-	5,57	6	6	4	66,67
TOTAL		594.762.627.239	580.017.894.801,99	8.000.605.582	1,35	7,21	502	498	388	77,29





NO	PROVINSI	PAGU	PAGU RKA	REALISASI	(% Realisasi Juni 2021	(% Realisasi Juni 2020	TINGKAT PELAPORAN			
							PENERIMA	PERENCANAAN	LAPORAN	(%) Pelaporan
1	BANTEN	43.648.682.000	43.648.682.000	9.666.519.973	22,15	14,76	8	8	8	100
2	KALIMANTAN TENGAH	31.080.276.000	29.323.108.787	6.561.991.920	21,11	12,39	14	13	12	85.71
3	MALUKU UTARA	26.744.324.000	23.786.548.000	4.323.574.626	16,17	15,93	10	9	9	90
4	LAMPUNG	62.596.816.000	62.062.868.956	8.608.504.760	13,75	18,46	15	15	15	100
5	SULAWESI TENGGARA	51.686.738.378	48.945.377.871	6.284.061.072	12,16	18,09	17	17	17	100
6	ACEH	90.507.588.000	90.493.396.987	9.068.001.194	10,02	18,29	23	23	22	95.65
7	JAWA BARAT	168.355.116.000	110.626.025.388	16.484.527.625	9,79	24,32	27	17	14	51.85
8	PAPUA BARAT	41.702.325.000	27.609.631.000	3.574.150.360	8,57	6,49	13	8	7	53.85
9	SULAWESI SELATAN	88.169.574.000	84.547.410.000	7.160.789.744	8,12	11,52	24	23	22	91.67
10	D.I. YOGYAKARTA	19.384.969.000	18.362.278.000	1.514.307.050	7,81	12,98	5	5	5	100
11	SUMATERA SELATAN	67.030.477.000	67.020.476.620	4.716.834.150	7,04	19,15	17	17	16	94.12
12	PAPUA	113.211.779.000	95.407.116.350	7.527.689.334	6,65	18,18	29	27	19	65.52
13	JAMBI	36.483.077.000	36.482.878.219	2.384.349.330	6,54	16,54	11	11	11	100
14	KALIMATAN TIMUR	24.815.220.000	24.560.020.750	1.610.309.772	6,49	14,05	10	10	10	100
15	MALUKU	28.328.782.000	17.849.681.000	1.828.188.532	6,45	16,54	11	7	5	45.45
16	BENGKULU	30.235.161.000	30.235.161.000	1.851.865.700	6,12	17,51	10	10	10	100
17	BANGKA BELITUNG	12.294.978.000	10.784.888.000	708.953.196	5,77	13,05	7	6	6	85.71
18	NUSA TENGGARA BARAT	36.126.549.700	35.085.149.308	1.853.501.468	5,13	18,37	10	10	10	100
19	SULAWESI BARAT	19.388.232.000	12.990.585.000	951.861.906	4,91	26,33	6	5	4	66.67
20	NUSA TENGGARA TIMUR	84.981.980.000	84.979.865.813	3.918.233.793	4,61	17,24	22	22	21	95.45
21	JAWA TENGAH	192.577.635.000	192.572.959.000	8.849.378.948	4,6	15,67	35	35	35	100
22	SULAWESI TENGAH	52.807.565.000	44.421.234.544	1.642.166.596	3,11	13,61	13	13	9	69.23
23	SUMATERA BARAT	48.371.489.000	44.612.208.810	1.375.031.709	2,84	11,98	19	18	18	94.74
24	KALIMANTAN UTARA	10.078.423.000	10.078.416.550	253.611.926	2,52	7,23	5	5	5	100
25	KALIMANTAN SELATAN	18.413.735.714	37.936.628.400	454.700.212	2,47	20,39	6	11	8	100
26	SUMATERA UTARA	141.156.398.000	124.066.579.421	3.364.943.261	2,38	15,53	33	29	24	72.73
27	SULAWESI UTARA	41.815.109.000	39.088.418.163	913.156.830	2,18	9,17	15	15	14	93.33
28	KALIMANTAN BARAT	51.588.282.268	51.588.282.268	594.377.900	1,15	17,37	14	14	9	64.29
29	JAWA TIMUR	204.060.254.000	181.702.855.034	2.143.179.956	1,05	9,85	38	33	27	71.05
30	BALI	21.374.277.000	21.374.277.000	180.551.319	0,84	4,95	9	9	9	100
31	RIAU	45.713.543.000	44.557.924.145	376.852.931	0,82	11,08	12	12	12	100
32	KEPULAUAN RIAU	15.731.686.250	15.762.561.250	23.789.196	0,15	7,05	7	7	7	100
33	GORONTALO	18.130.328.000	18.130.328.000	64.800	0	18,49	6	6	5	83.33
TOTAL		1.958.232.332.390	1.800.334.784.714	120.770.021.089	6,17	15,72	507	476	425	83.83

NO	PROVINSI	PAGU	PAGU RKA	REALISASI	(% Realisasi Juni 2021	(% Realisasi Juni 2020	TINGKAT PELAPORAN			
							PENERIMA	PERENCANAAN	LAPORAN	(%) Pelaporan
1.	MALUKU UTARA	1.000.875.000	1.000.875.000	58.485.900	5,84	8,31	4	4	3	75
2.	BANTEN	2.248.299.000	2.251.258.600	93.851.000	4,17	-	7	7	6	85,71
3.	JAWA TENGAH	8.237.024.000	8.056.523.000	272.000.000	3,3	28,13	31	31	31	100
4.	NUSA TENGGARA TIMUR	7.377.871.000	7.477.872.000	104.728.800	1,42	-	21	21	19	90,48
5.	SUMATERA BARAT	2.516.999.000	2.516.999.000	6.271.090	0,25	-	9	9	9	100
6.	ACEH	3.584.000.000	3.584.000.000	-	-	-	13	13	10	76,92
7.	SUMATERA UTARA	5.769.749.000	5.536.730.250	-	-	-	24	22	11	45,83
8.	RIAU	3.211.148.000	3.206.963.500	-	-	-	10	10	10	100
9.	JAMBI	1.763.000.000	1.763.000.000	-	-	-	6	6	4	66,67
10.	SUMATERA SELATAN	2.438.649.000	2.262.498.000	-	-	-	8	9	7	87,5
11.	BENGKULU	816.500.000	1.011.499.989	-	-	-	3	4	3	100
12.	LAMPUNG	3.361.997.000	3.340.998.000	-	-	-	10	10	10	100
13.	BANGKA BELITUNG	840.000.000	760.000.000	-	-	-	3	3	3	100
14.	KEPULAUAN RIAU	143.499.000	140.499.000	-	-	-	3	3	1	33,33
15.	DKI JAKARTA	1.680.000.000	1.680.000.000	-	-	25	6	6	6	100
16.	JAWA BARAT	9.724.143.000	14.253.517.000	-	-	-	23	23	7	30,43
17.	D.I. YOGYAKARTA	1.400.000.000	1.310.000.000	-	-	-	5	5	3	60
18.	JAWA TIMUR	8.272.466.340	10.416.347.500	-	-	10,44	29	30	12	41,38
19.	BALI	643.523.000	643.524.000	-	-	-	5	5	4	80
20.	NUSA TENGGARA BARAT	3.154.224.000	3.653.348.992	-	-	-	9	9	6	66,67
21.	KALIMANTAN BARAT	1.265.455.000	654.455.000	-	-	-	9	7	3	33,33
22.	KALIMANTAN UTARA	1.230.000.000	910.000.000	-	-	-	3	3	3	100
23.	KALIMANTAN TENGAH	1.320.000.000	1.107.500.000	-	-	-	5	5	4	80
24.	KALIMANTAN SELATAN	2.600.023.993	2.683.274.000	-	-	-	7	8	5	71,43
25.	KALIMANTAN TIMUR	1.802.500.000	1.802.500.000	-	-	-	6	6	6	100
26.	SULAWESI UTARA	1.537.299.000	1.537.298.980	-	-	-	4	4	3	75
27.	SULAWESI TENGAH	1.457.500.000	1.457.500.000	-	-	-	5	5	3	60
28.	SULAWESI SELATAN	868.998.000	3.602.949.000	-	-	-	17	19	7	41,18
29.	SULAWESI TENGGARA	2.310.274.000	2.310.274.000	-	-	-	7	7	7	100
30.	GORONTALO	1.227.525.000	1.227.525.000	-	-	-	4	4	1	25
31.	MALUKU	2.077.000.000	2.140.000.000	-	-	-	7	7	4	57,14
32.	PAPUA	7.623.408.487	7.611.884.487	-	-	12,74	29	29	13	44,83
33.	SULAWESI BARAT	1.861.150.000	1.650.000.000	-	-	-	5	5	1	20
34.	PAPUA BARAT	4.409.772.000	2.738.873.000	-	-	-	13	9	4	30,77
TOTAL		99.774.871.820	106.300.487.298	535.336.790	0,54	4,88	350	348	229	65,43

BKKBN



Terima kasih

    : @hallobikub_BKKBN